

Problèmes de santé et traumatismes

**Auteur du chapitre : Costas Kapetanakis,
Direction de la santé publique de Montréal-Centre
Présentatrice : Lucie Chénard,
Direction de la santé publique du Bas-Saint-Laurent**

**Journées annuelles de santé publique 2002
Présentation des données de l'Étude auprès des communautés
culturelles 1998-1999**

**Québec, 21 novembre 2002
www.inspq.qc.ca/jasp**

Problèmes de santé

Mesure : problèmes de santé rapportés

Indicateurs retenus :

- Fréquence et nature des problèmes de santé
 - Aucun problème de santé
 - Problèmes de santé de courte durée seulement
 - Au moins un problème de santé de longue durée
- Principaux problèmes de santé

Résultats présentés

- Total
- Communautés culturelles étudiées
- Sexe
- Groupes d 'âge
- Comparaison avec la population du Québec

Traumatismes

Mesure : accidents avec blessures ayant entraîné une consultation médicale ou une limitation des activités

Indicateurs retenus :

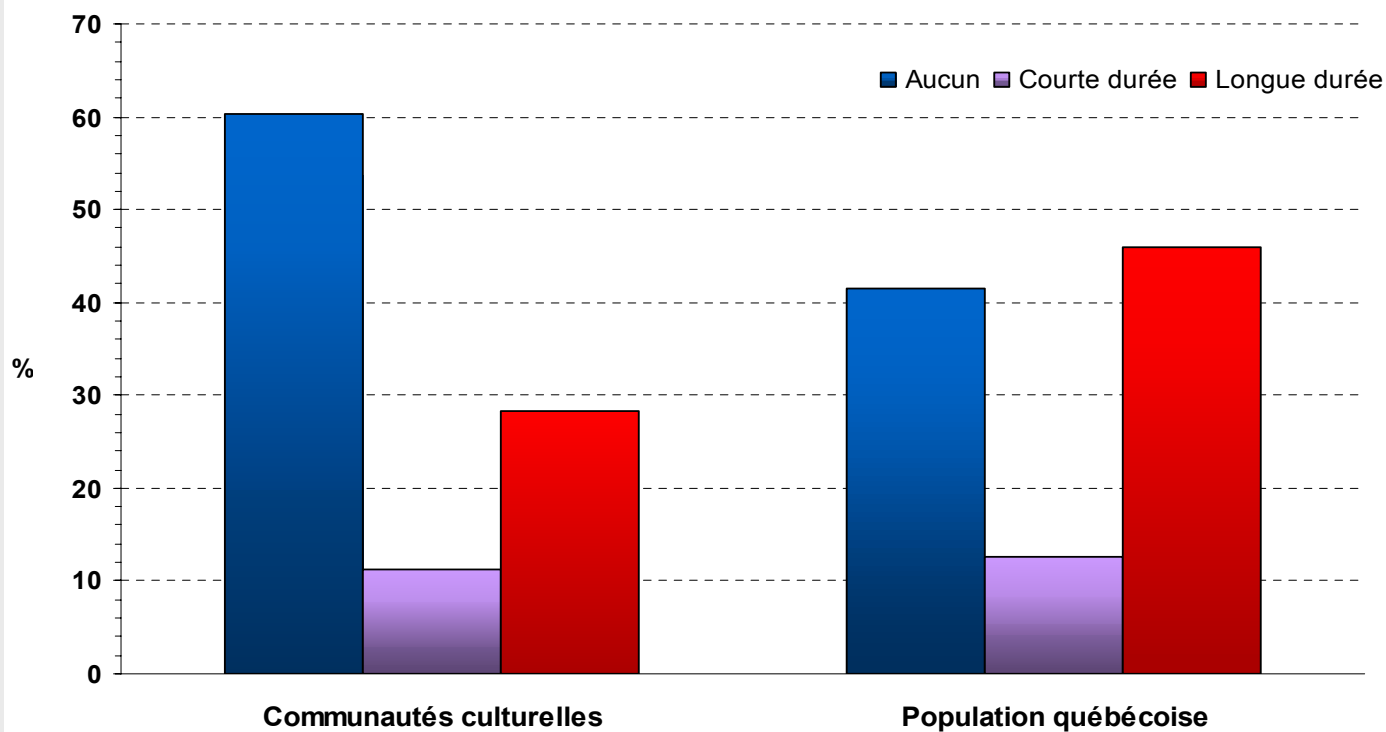
- Fréquence des accidents avec blessures au cours des 12 derniers mois
 - Accidents ayant requis une consultation médicale
 - Accidents ayant occasionné une limitation des activités
- Lieux d'accidents

Résultats présentés

- Total
- Lieux d'accidents
- Comparaison avec la population du Québec

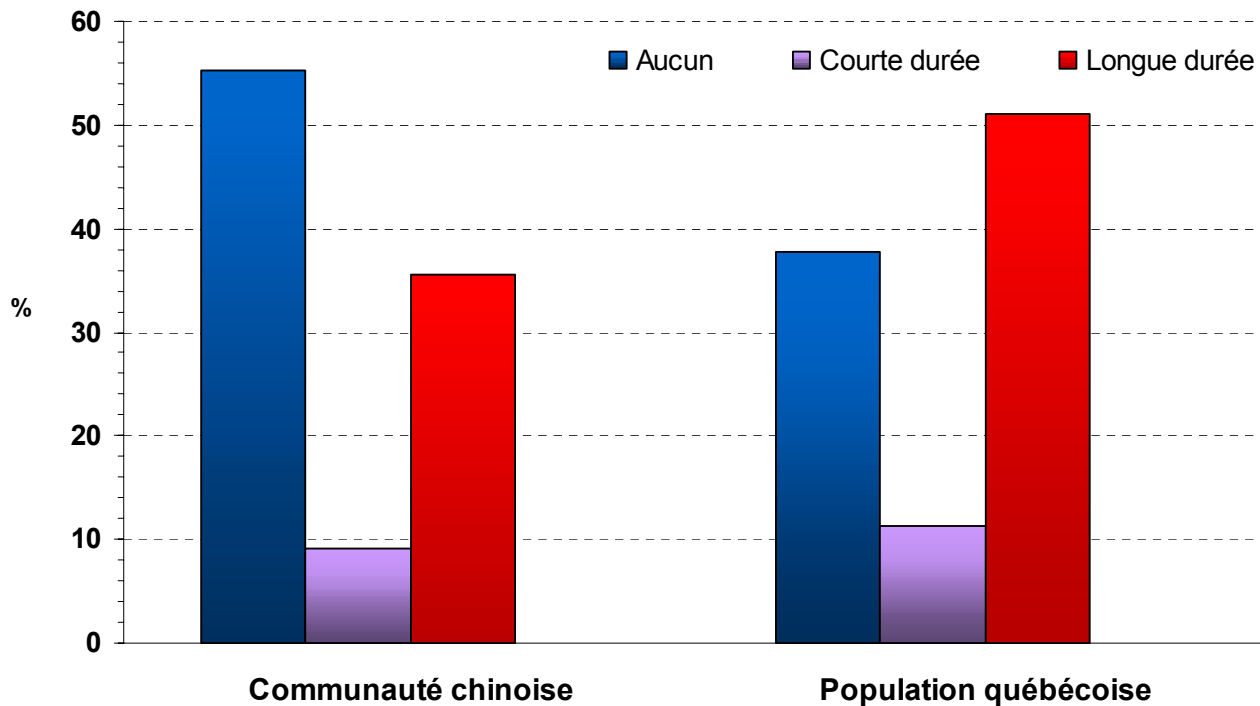
Problèmes de santé

Présence de problèmes de santé, communautés culturelles et population québécoise



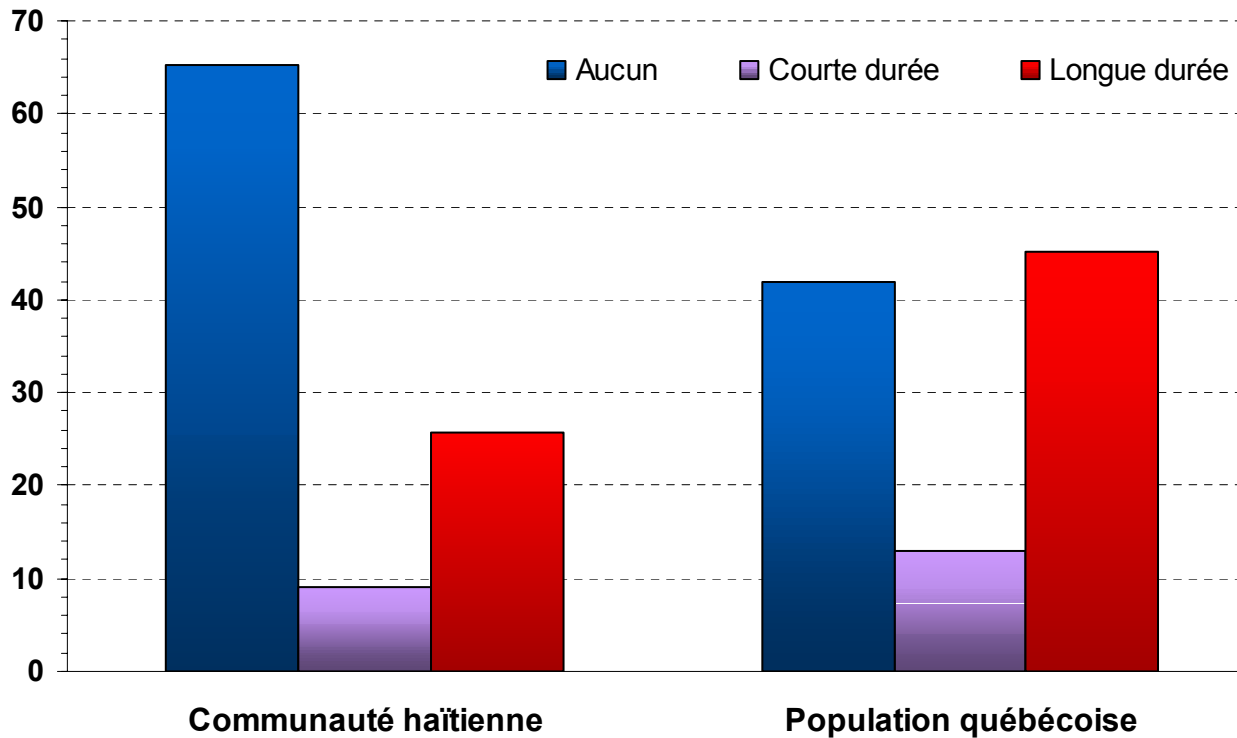
Problèmes de santé

Présence de problèmes de santé,
communauté chinoise et population québécoise



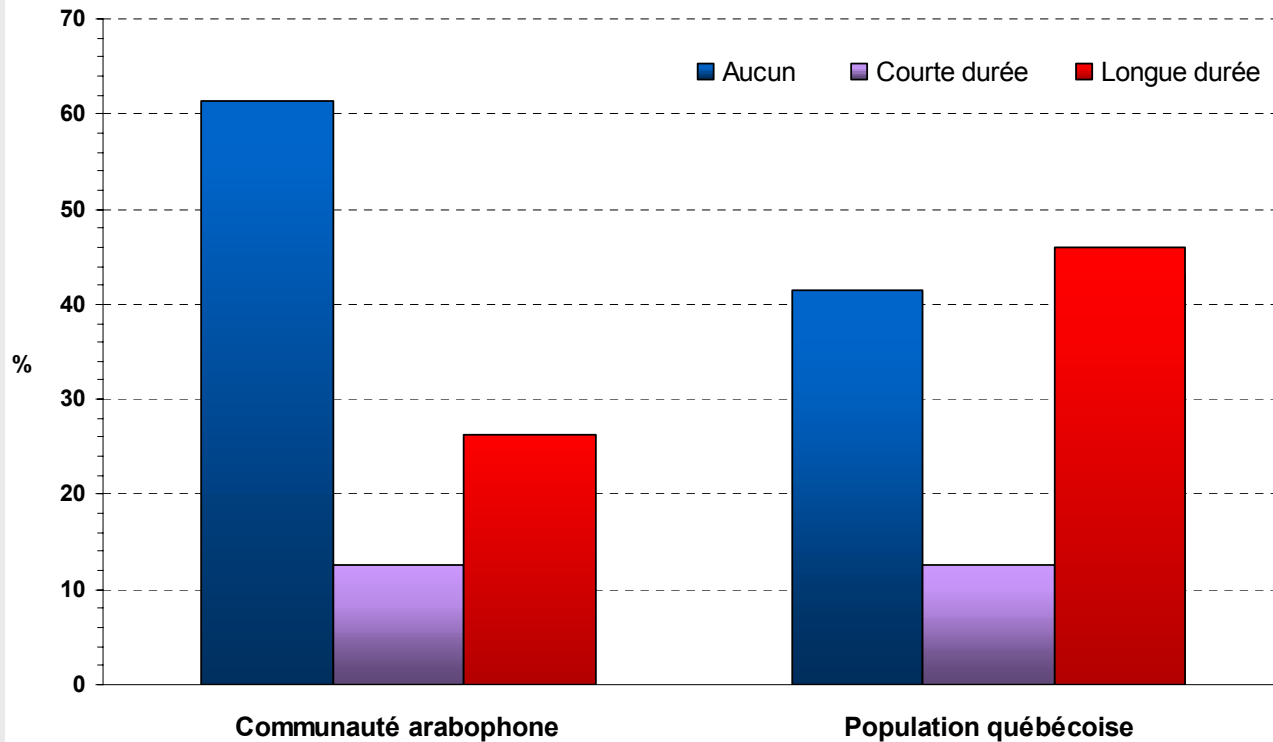
Problèmes de santé

Présence de problèmes de santé, communauté haïtienne et population québécoise



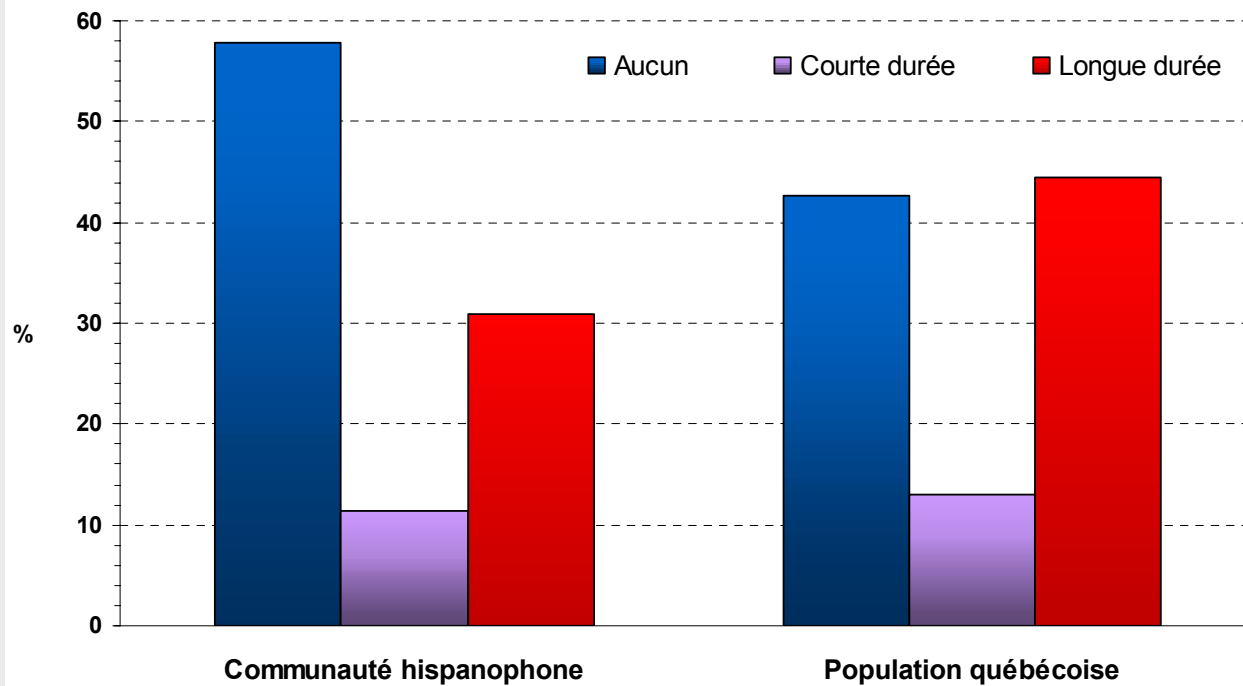
Problèmes de santé

Présence de problèmes de santé, communauté arabophone et population québécoise



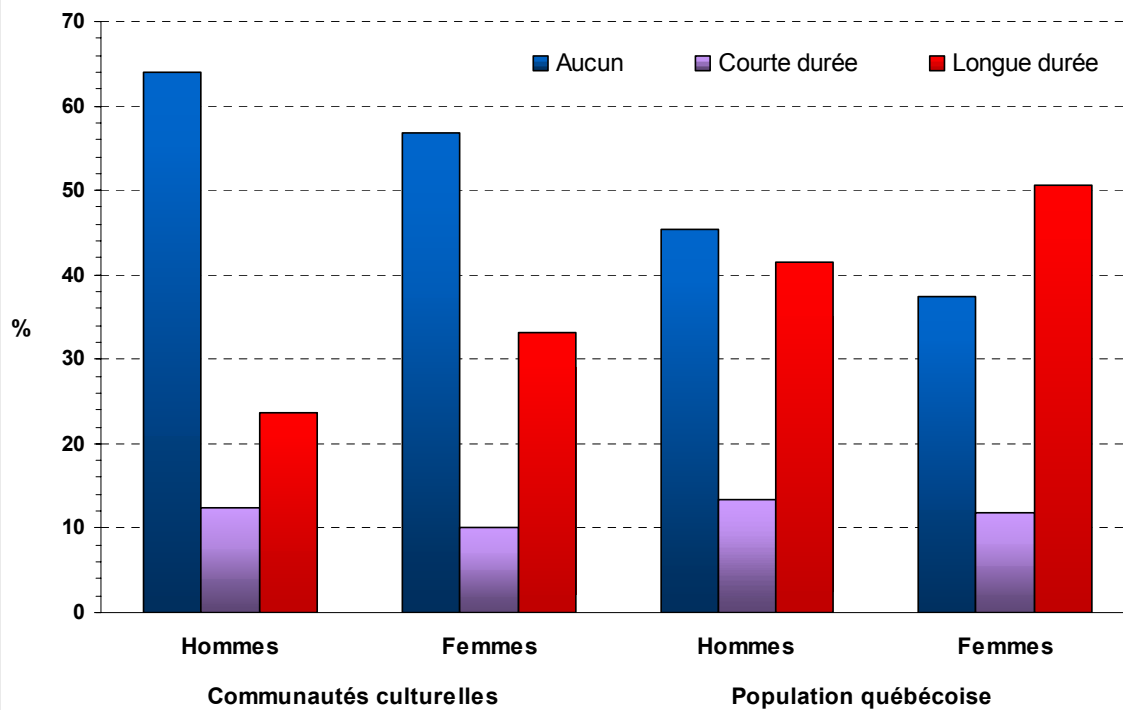
Problèmes de santé

Présence de problèmes de santé, communauté hispanophone et population québécoise



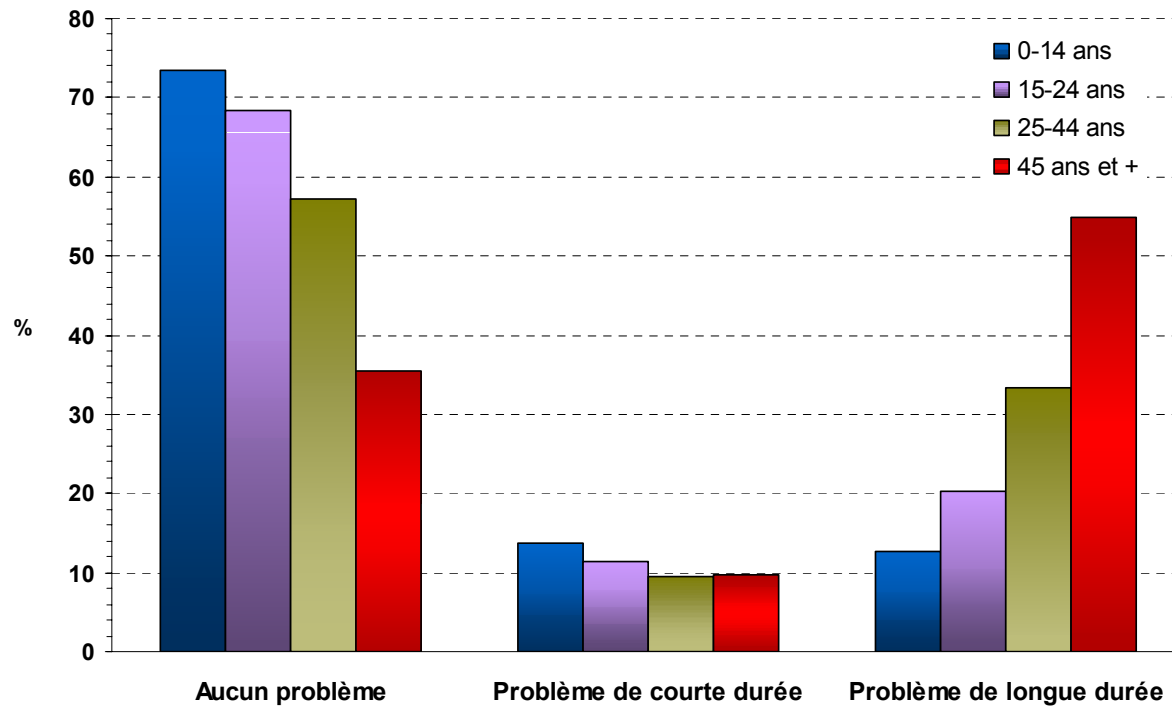
Problèmes de santé

Présence de problèmes de santé selon le sexe, communautés culturelles et population québécoise



Problèmes de santé

Présence de problèmes de santé chez les communautés culturelles par groupe d'âge



Problèmes de santé

Problèmes de santé	Communautés culturelles	Population québécoise
Maux de tête	8,1	10,7
Maux de dos ou de la colonne	5,7	8,0
Allergies ou affections cutanées	4,4	9,4
Arthrite ou rhumatisme	4,2	7,4
Rhinite allergique	4,0	9,6
Lésions traumatiques et empoisonnements	3,6	7,4
Hypertension artérielle	3,4	4,2
Allergies autres que spécifiées	3,3	10,6
Affections respiratoires autres que spécifiées	3,1	5,7
Grippe	2,8	3,9
Asthme	2,6	5,3
Anémie	2,3	1,2

Accidents avec blessures

Accidents	Communautés culturelles	Population québécoise
Accidents ayant requis une consultation médicale	3,5	5,8
Accidents ayant occasionné des limitations d'activités	3,4	5,4

Lieux d'accident

± 1%

- ➔ Route
- ➔ École
- ➔ Activités de loisir
- ➔ Lieux publics

Inférieur à 1 % :

- ➔ Milieu de travail
- ➔ Extérieur de la maison